




SAELEN[®]
Depuis 1880


SNOWEx
Snow and ice control



DÉNEIGER

GAMME PÉDESTRE

ÉPANDRE



SP65



SP85



Les **épandeurs pédestres SP65 et SP85** vous accompagneront partout en ville, idéals pour une **utilisation domestique ou semi-professionnelle**.

Avec une grande **capacité de 46 ou 73kg**, la gamme SP pédestre vous permet d'épandre des **matériaux très fluides** jusqu'à **6 mètres de largeur**. La **grille supérieure** prévient de toute entrée de gros débris dans la trémie et le **flux est réglable** selon vos besoins.

	SP65	SP85
LARGEUR D'ÉPANDAGE (m)	Jusqu'à 6	
CAPACITÉ (kg)	46	73
POIDS À VIDE (kg)	11	19
DIMENSIONS (cm)	127 x 66 x 71,1	132,1 x 73,7 x 83,8
OPTIONS	-	Version cadre acier inoxydable réf 11XS903
RÉFÉRENCE	11XS901	11XS902

COMMENT CHOISIR SON MATÉRIAU D'ÉPANDAGE ?

SEL SEC

Souvent utilisé en traitement correctif sur nos routes, il absorbe l'eau et l'empêche de givrer en cas de températures négatives jusqu'à environ -12°C.

SEL HUMIDE

Le sel humide ou sel gemme est utilisé dans l'élaboration de saumures pour un traitement préventif de la chaussée. Il aide à combattre le verglas jusqu'à des températures d'environ -12°C.

FONDANT À GLACE EN SAC

Cette matière est un puissant mélange qui va faire fondre la glace, efficace à des températures parfois inférieures à -12°C selon les marques et la formulation.

SABLE

Matériau naturel par excellence, il va permettre une meilleure adhérence sur la chaussée lors d'épisodes verglaçants pour les piétons, voitures, vélos et est donc plutôt utile en traitement correctif.

MÉLANGE 50/50 SABLE/SEL

Un mélange sable et sel vous permettra de bénéficier des avantages de chaque matériau : antidérapant d'un côté et déglaçant de l'autre (toujours jusqu'à environ -12°C).



SP-1575-1



Les épandeurs utilitaires de la gamme SP sont très **polyvalents** et peuvent être utilisés dans diverses applications grâce à la **large gamme de supports de montage** disponibles pour les véhicules utilitaires, 4x4, tracteurs et chariots élévateurs.

Leur capacité est comprise **entre 163 et 254 litres** avec une **vis sans fin** (SP-575X-1) ou une **vis horizontale** (SP-1575-1 et SP-1875-1) alimentant directement le **disque d'épandage**. Leur **couverture robuste** contre les intempéries se couple à un **agitateur monté d'usine** et un **contrôleur à double variable de vitesse** pour régler le flux et la largeur d'épandage (contrôleur digital simple sur le SP-575X-1).

	SP-575X-1	SP-1575-1	SP-1875-1
CAPACITÉ (kg)	208	190	326
LARGEUR D'ÉPANDAGE (m)	1,5-12	1,5-9	1,5-12
TIRAGE D'AMPÉRAGE MAX (a)	12-15	25-30	
POIDS VIDE (kg)	48	72,6	81,6
DIMENSIONS H X L X P (mm)	890 x 960 x 630	895 x 960 x 750	914 x 1 321 x 609
RÉFÉRENCE	11XS101	11XS102	11XS103
MATÉRIAUX D'ÉPANDAGE			
SEL SEC ÉCOULEMENT LIBRE	-	XS	XS
SEL HUMIDE (SEL GEMME)	X	X	X
SABLE	-	-	X
MÉLANGE SABLE / SEL 50:50	-	X	X
FONDANT À GLACE EN SAC	XS	XS	XS

S : SI ÉQUIPÉ DU KIT TRK

Remarque : ce tableau est un guide général et non-exhaustif. Snowex et Saelen ne seront pas tenus responsables de l'incompatibilité de l'épandeur / matériau à épandre.

GAMME UTILITAIRE

ÉPANDRE



HELIXX COMPACTS



MOTORISATION
ÉLECTRIQUE

Les épandeurs **Helixx compacts en acier** sont vos nouveaux partenaires épandage en hiver, hyper adaptables à toutes vos utilisations. Avec deux modèles aux capacités de **268 et 535 litres** et des extensions disponibles pour jouer sur les quantités épandues, les Helixx compacts s'adaptent à tous vos usages. Ils sont construits en **acier inoxydable résistant à la corrosion**, dotés d'un contrôle à double variable de vitesse de série et d'une vis sans fin pour écouler le matériau au mieux. Leur disque démarre directement à la **vitesse programmée sans perte de matière**, tandis que le bloc d'épandage arrière est repliable et que la boîte de vitesse montée à l'arrière facilite l'entretien.

	HELIXX 12145	HELIXX 12140
CAPACITÉ (kg)	268	535
LARGEUR D'ÉPANDAGE (m)	9,1	9,1
TIRAGE D'AMPÉRAGE MAX (a)	423,3	743
POIDS VIDE (kg)	25 - 30	25 - 30
DIMENSIONS H X L X P (mm)	1340 x 970 x 1160	2060 x 1090 x 700
RÉFÉRENCE	11XS154	11XS155
OPTIONS	Extension de 190L 11XS010 / Remorque 11XS160 / Roue de secours et adaptateur 11XS167	Extension de 380L 11XS011 / Remorque 11XS160 / Roue de secours et adaptateur 11XS167

	MATÉRIAUX D'ÉPANDAGE	
SABLE SEC ÉCOULEMENT LIBRE	X	X
SEL HUMIDE (SEL GEMME)	X	X
CALCIUM	X	X
CHLORURE DE CALCIUM	X	X
MÉLANGE SABLE/SEL 50 :50	X	X
SEL	X	X
FONDANT / DÉGLAÇANT	X	X



HELIXX PROFESSIONNELS

Pour vos plus gros besoins d'épandage, la **gamme HELIXX** est disponible en capacités de **1100 et 1700 litres**. Conçus grâce à 30 ans d'innovation chez la marque Snowex, ils disposent d'une **vis sans fin brevetée** pour une utilisation efficace et économique du matériau à épandre. Ils sont équipés d'un contrôleur avec **double régulateur "variable de vitesse/propagation"** directement dans la cabine de conduite. L'allié parfait pour les collectivités, la maintenance d'autoroute et autres professionnels de la route en hiver !



MOTORISATION
ÉLECTRIQUE

	HELIXX 11780	HELIXX 11790
LARGEUR D'ÉPANDAGE (m)		2,4 à 12
CAPACITÉ TRÉMIE (L)	1100	1700
CAPACITÉ RÉSERVOIR INTÉGRÉ (L)		-
POIDS À VIDE (kg)	187	200
DIMENSIONS H X L X P (mm)	1320 x 1240 x 2690	1490 x 1240 x 2920
DIMENSIONS BASE L X P (mm)	2051 x 1240	2280 x 1240
TIRAGE D'AMPÉRAGE MAX. (A)		30-59
RÉFÉRENCE	11XS152	11XS153
MATÉRIAUX D'ÉPANDAGE		
SEL SEC (ÉCOULEMENT LIBRE)	X*	X
SEL HUMIDE (SEL GEMME)	X	X
SABLE	X	X
MÉLANGE 50:50 SABLE / SEL	X	X
FONDANT À GLACE EN SAC	X	X

***UN AGITATEUR EN V INVERSÉ EN OPTION ET UN AGITATEUR SUPPLÉMENTAIRE**

Remarque : ce tableau est un guide général et non-exhaustif. Snowex et Saelen ne seront pas tenus responsables de l'incompatibilité de l'épandeur / matériau à épandre.

UN SITE INTERNET GLOBAL POUR L'ENSEMBLE DE NOS MACHINES



Retrouvez l'ensemble de nos machines, des informations sur nos marques et un accès direct à votre espace.

UN ESPACE DÉDIÉ POUR VOS ACTIVITÉS

COMMANDEZ VOS PIÈCES DÉTACHÉES

gérez et suivez vos garanties,
enregistrez vos machines
et accédez aux fiches
techniques.



DES FICHES PRODUITS COMPLÈTES POUR VOUS ACCOMPAGNER



- Informations
- Zooms produits
- Demandes de devis
- accès au comparateur

- Descriptions produits
- Caractéristiques techniques
- Documents associés
(fiches produits, documents techniques...)
- Photos produits



- Kits d'entretien correspondants
- Accès aux pièces détachées
- Commandes en ligne

RETROUVEZ NOUS SUR NOS RÉSEAUX





L'ORÉE DU GOLF - 3 RUE JULES VERNE - 59790 RONCHIN

03.20.43.24.99

PIÈCES DÉTACHÉES

pieces@saelen.fr

SERVICE APRÈS VENTE

sav@saelen.fr

SERVICE COMMERCIAL

contact-distribution@saelen.fr

contact-industrie@saelen.fr



RENDEZ-VOUS
SUR NOTRE
SITE INTERNET

