




**SAELEN**<sup>®</sup>  
Depuis 1880

**solo**<sup>®</sup>



**PULVÉRISER  
SOUFFLER  
ÉPANDRE**

# LE DÉSHERBAGE ALTERNATIF

Avec l'entrée en vigueur de l'ensemble des réglementations contre l'utilisation des produits phytopharmaceutiques (Loi Labbé), nous offrons aux spécialistes de l'espace vert des solutions alternatives.

## MESURES PRÉVENTIVES

- Un entretien des sols régulier : scarification, aération, regarnissage avec des machines adaptées
- Une autre mesure préventive est d'utiliser la couverture des sols pour les parties non cultivées, les couvres-sols organiques, le broyat défibré ou les débris de tonte, qui permettent également d'apporter des éléments nutritifs à vos cultures.

## DÉSHERBER

- La pulvérisation de désherbants naturels organiques sous forme liquide dilués comme l'acide pélagonique.
- Mécanique : l'utilisation d'outils pour désherber de manière plus naturelle : binettes, pics, disques de désherbage...

Il existe d'autres façons de désherber de manière écologique comme un désherbage thermique, qui fait appel à la chaleur pour tuer les plantes indésirables par le gaz, la vapeur ou par choc thermique.

### SOLO 201 - 202

La gamme de pulvérisateurs manuels SOLO a été repensée afin d'offrir **plus de pression** (jusqu'à 3 bars) grâce à une pompe hermétique à haute efficacité et **une meilleure ergonomie d'utilisation**.



**USAGE DOMESTIQUE**



**LITRAGE 1,25 À 2 L**



	201	202	201C	202C
<b>CAPACITÉ (L)</b>	1,25	2	1,25	2
<b>PRESSION MAX (bar)</b>	3			
<b>POIDS À VIDE (kg)</b>	0,45	0,5	0,46	0,51
<b>REFERENCE</b>	11SO201	11SO202	11SO201C	11SO202C

## SOLO 211 - 212



USAGE  
JARDIN ET SERRES



LITRAGE  
5 À 7 L



## SOLO 256 - 257 - 258



USAGE  
JARDIN ET SERRES



LITRAGE  
5 À 11 L



La nouvelle gamme de pulvérisateurs à pression est équipée d'une **pompe de nouvelle génération** à grand volume qui génère la pleine **pression de travail de 3 bars** en quelques secondes seulement. Avec son **réservoir léger**, sa lance en plastique de 50 cm et sa nouvelle buse universelle réglable, ces pulvérisateurs sont vos alliés pour l'utilisation occasionnelle dans les petits jardins.

Une gamme de pulvérisateurs professionnels à pression qui **maintient sa pleine puissance** même en utilisation permanente. Elle est équipée d'un **réservoir extrêmement robuste** de 5, 7 et 11 litres, d'une lance en plastique incassable de 50 cm et d'une buse à jet plat ou cône creux SOLO. La **valve pneumatique** de raccordement pour une mise sous pression sans pompage manuel est disponible **en option**.



	211	212	256	257	258
CAPACITÉ (L)	5	7	5	7	11
PRESSION MAX (bar)	3				
POIDS À VIDE (kg)	1,2	1,5	2	2,2	2,9
OPTION VALVE PNEUMATIQUE	-			SO4900590	
RÉFÉRENCE	11SO211	11SO212	11SO256	11SO257	11SO258

# SOLO VOTRE ALLIÉ AU MULTIPLES AUX USAGES

Les produits vous satisferont en termes de désherbage à l'aide de produits liquides comme l'acide pélargonique. Ils vous permettront également de prendre soin des végétaux avec des fertilisants et des biostimulants en agriculture, horticulture et sylviculture.

Enfin, ils vous aideront à lutter contre les nuisibles, à protéger vos cultures des animaux ou de nettoyer et désinfecter tous vos espaces.

# UNE POMPE À PISTON OU À MEMBRANE

Lorsqu'il s'agit de pulvériser des liquides encore plus abrasifs, les pulvérisateurs 475 avec pompe à membrane sont le premier choix. La membrane spéciale en Tivilon® de leur pompe présente une extrême résistance permettant d'utiliser des produits assez visqueux à basse pression.

## SOLO 410



Le pulvérisateur SOLO 410 est économique, pratique et ergonomique. Sa capacité de 10 litres et son levier de pompe utilisable à droite et à gauche confèrent à ce pulvérisateur un très bon rapport qualité/prix.



USAGE  
PROFESSIONNEL



LITRAGE  
10L

410	
TYPE DE POMPE	Piston
CAPACITÉ (L)	10
LONGUEUR DE LA LANCE (cm)	50
PRESSION MAX (bar)	4
POIDS À VIDE	4,7
REFERENCE	11SO410

## SOLO 425 CLASSIC - CONFORT - PRO



USAGE  
PROFESSIONNEL



LITRAGE  
15 L

Le pulvérisateur 425 est doté d'une **large ouverture du réservoir** pour faciliter le remplissage et le nettoyage. Il dispose de **bretelles larges** et confortables, rembourrées avec décharge de traction. Le pulvérisateur est soutenu par un cadre lui conférant une **bonne stabilité**.

## SOLO 475 CLASSIC - CONFORT



USAGE  
PROFESSIONNEL




LITRAGE  
15 L

Le pulvérisateur 475 est conçu avec une **pompe à membrane** pour les produits abrasifs. C'est le choix à faire pour utiliser un matériel de pulvérisation avec des **produits visqueux, pulvérisés à basse pression**. La **pression est réglable selon 4 niveaux** permettant ainsi un dosage précis.

Les modèles 425 PRO et 475 PRO sont équipés d'un **système de portage de sac à dos** spécifique et de joints FKM (Viton) hautement résistants dédiés aux liquides agressifs.

	W425 CLASSIC	425 CONFORT	425 PRO	475 CLASSIC	475 CONFORT
TYPE DE POMPE	Piston			Membrane	
CAPACITÉ (L)	50			15	
LONGUEUR DE LA LANCE (cm)	50		50-90 Réglable	50	
PRESSION MAX (bar)	4			4/6	
POIDS À VIDE	4,4		5,2	4,5	4,7
REFERENCE	11SO425B	11SO425C	11SO425P	11SO475B	11SO75C



## SOLO 206EAZY



MOTORISATION  
BATTERIE



LITRAGE  
6 À 16L



USAGE  
SERRE ET JARDIN



Le modèle 206Eazy vous offre plus de flexibilité grâce à son **poids léger**, sa **batterie lithium-ion** interchangeable avec près de **3h d'autonomie** et sa poignée ergonomique.

Il est porté à l'épaule grâce à la large sangle réglable. Avec son tuyau spiralé, le petit pulvérisateur offre une **liberté de mouvement** et une portée suffisante pour tout type d'utilisation.

## SOLO 411 - 441



MOTORISATION  
BATTERIE



LITRAGE  
10 À 16 L



USAGE  
PROFESSIONNEL

Les pulvérisateurs à dos 411 et 441 sont équipés d'une **batterie lithium-ion** interchangeable offrant jusqu'à 3 heures d'autonomie et rechargeable en 2 heures. Une puissante pompe électrique longue durée est intégrée aux deux modèles, pour une **pression de travail de 2,5 bars**, tout comme un système de **portage ergonomique**.

Le réservoir de chaque pulvérisateur a une capacité de 10L ou de 16L.

## SOLO 442



MOTORISATION  
BATTERIE



LITRAGE  
16L



USAGE  
PROFESSIONNEL


La batterie 18V du pulvérisateur 442 offre **jusqu'à 5h d'autonomie**. Le chargeur fourni permet de recharger intégralement la batterie en seulement 1 heure.

**La pression de la pompe peut être réglée** sur quatre niveaux entre 1 et 4 bars et le témoin de charge de la batterie est visible.

	206EAZY	411	441	442
BATTERIE		Lithium-ion 11,1V /2.5Ah		Lithium-ion 18V /2.5Ah
CAPACITÉ (L)	6	10		16
AUTONOMIE DE LA BATTERIE (h)		3		5
TEMPS DE RECHARGE (min)		120		70
PRESSION MAX (bar)		2,5		Réglable 1-4
POIDS À VIDE (kg)	2,2 (batterie inc)	3,6 (batterie inc)	3,8 (batterie inc)	4,5 (batterie inc)
RÉFÉRENCE	11SO206	11SO411	11SO441	11SO442

# ATOMISEUR ET ÉPANDEUR

PULVÉRISER



## SOLO 466



USAGE  
PROFESSIONNEL



LITRAGE  
14L



MOTORISATION  
SOLO 2,9CV



Puissant atomiseur doté d'un moteur silencieux 2 temps SOLO de 66,5 cm<sup>3</sup> à faible consommation de carburant et désormais avec un **design repensé** pour plus de confort : la forme de système de portage a été conçue comme celle des sacs à dos. Grâce à sa puissance et à son **faible poids**, c'est la référence pour **protéger les plantes, les cultures ou lutter contre les nuisibles**.

466	
MOTORISATION	SOLO 2 temps 2,9 CV
CAPACITÉ (L)	14
DÉBIT D'AIR (m3/h)	1400
PORTÉE HORIZONTALE (m)	11
POIDS À VIDE (kg)	10,1
RÉFÉRENCE	11SO466

## SOLO 421



### DIRECTION RÉGLABLE

Gestion de la direction de l'épandage



### STABILISATEUR

Bonne stabilité et forme ergonomique



L'épandeur 421 est adapté pour **épandre** semences, engrais, sel de déneigement, agents absorbants d'huile, nettoyeurs, chaux granulée, nourriture pour oiseaux, sable. L'épandeur à granulés 421 SOLO est conçu pour une utilisation tout au long de l'année. La plaque de diffusion tournante assure une **répartition très précise** des granulés sur toute la surface. La **grande ouverture** facilite le remplissage, le couvercle anti-poussière protège l'utilisateur contre les substances dangereuses.




### ENTRAÎNEMENT À VIS

sans fin encapsulé avec pignons métalliques

421	
DIAMÈTRE D'OUVERTURE DU RÉSERVOIR (cm)	14,5
CAPACITÉ (L)	9
ÉTENDUE D'ÉPANDAGE EN FONCTION DU MATÉRIAU (cm)	Granulés, env. 300 - 400 Semence de gazon env 180 - 200
LARGEUR D'ÉPANDAGE EN FONCTION DU MATÉRIAU (cm)	Granulés, env. 180 - 200 Semences de gazon, env. 150 - 170
POIDS À VIDE (kg)	2,5
RÉFÉRENCE	11SO421

# GAMME CLEANLINE

## PULVÉRISER



La gamme SOLO Cleanline a été spécialement conçue pour utiliser et pulvériser des produits très agressifs. Les cuves et les joints sont spécifiques afin de résister à des pH extrêmes.

**Gamme A - FKM pour pH - 1 à 7 produits acides**

**Gamme B - EPDM pour pH - 7 à 14 produits alcalins**



## PULVÉRISATEURS AVEC MOUSSEURS

Les pulvérisateurs avec mousseurs intégrés permettent de pulvériser des liquides acides. Le système breveté varioFOAM™ élimine le danger d'un contact potentiel avec le produit. La qualité de la mousse est facilement ajustable grâce à une molette réglable. Le taux d'humidité de la mousse peut être adapté en continu pendant la pulvérisation à l'aide de la molette réglable.

- La position « DRY » permet d'obtenir une mousse plus sèche et plus consistante.

- La position « WET » permet d'obtenir une mousse plus humide et moins collante.

### CLEANLINE 303 (A&B)

### 303 FA - FB



### CLEANLINE 304 - 305 - 307 (A&B)



	303 A	304 A	305 A	307 A	303 B	304 B	305 B	307 B	303 FA	303 FB	
<b>JOINTS</b>		FKM				EPDM				FKM	EPDM
<b>CAPACITÉ (L)</b>	1,25	2,0	5,0	7,0	1,25	2,0	5,0	7,0		1,25	
<b>PRESSION PULVÉRISATION MAX (bar)</b>	3										
<b>MATÉRIAU DE FABRICATION JOINTS</b>	FKM				EPDM				FKM	EPDM	
<b>POIDS VIDE (kg)</b>	0,5	0,6	2,6	2,8	0,5	0,6	2,6	2,8		0,6	
<b>FONCTION MOUSSE</b>	Non									Oui	
<b>LONGUEUR FLEXIBLE (m)</b>	-		1,4				1,4			-	
<b>LANCE</b>	-		50 cm, synthétique, anticorrosion				50 cm, synthétique, anticorrosion			-	
<b>SYSTÈME DE TRANSPORT</b>	-		À bandoulière		À bretelles		À bandoulière			À bandoulière	
<b>BUSE</b>	Buse universelle réglable Solo à cône creux		Buse à jet plat de haute qualité Solo, résistante aux produits chimiques		Buse universelle réglable Solo à cône creux		Buse à jet plat de haute qualité Solo résistante aux produits chimiques		Buse à jet plat spéciale Solo		
<b>RÉFÉRENCE</b>	11SO303A	11SO304A	11SO305A	11SO307A	11SO303B	11SO304B	11SO305B	11SO307B	11SO303FA	11SO303FB	



L'ORÉE DU GOLF - 3 RUE JULES VERNE - 59790 RONCHIN

**03.20.43.24.99**

**PIÈCES DÉTACHÉES**

[pieces@saelen.fr](mailto:pieces@saelen.fr)


**SERVICE APRÈS VENTE**

[sav@saelen.fr](mailto:sav@saelen.fr)

**SERVICE COMMERCIAL**

[contact-distribution@saelen.fr](mailto:contact-distribution@saelen.fr)

[contact-industrie@saelen.fr](mailto:contact-industrie@saelen.fr)



RENDEZ-VOUS  
SUR NOTRE  
SITE INTERNET

